
























9. KATALOG ELEMENTÓW

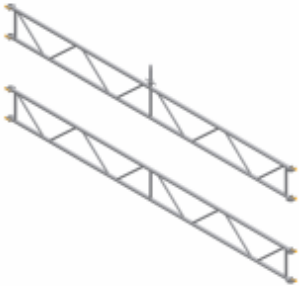
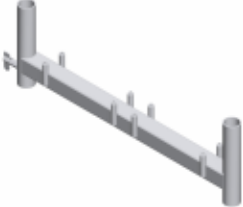
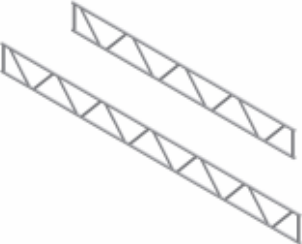

Szkic elementu	Nazwa elementu/ nr katalogowy	Wymiary gabarytowe/ waga
	1. Rama Nr kat. RR-08-01-00	Wysokość: 2150 mm Szerokość: 860 mm Waga: 19,60 kg
	2. Rama z dodatkowymi bolcami Nr kat. RR-08-02-00	Wysokość: 2150 mm Szerokość: 910 mm Waga: 20,10 kg
	3. Pomost komunikacyjny z drabiną aluminiową Nr kat. RR-08-03-00	Długość: 2193 mm Szerokość: 660 mm Waga: 23,80 kg
	4. Pomost stalowy 0,8 m Nr kat. RR-08-04-01 Pomost stalowy 1,0 m Nr kat. RR-08-04-02 Pomost stalowy 1,5 m Nr kat. RR-08-04-03 Pomost stalowy 2,2 m Nr kat. RR-08-04-04 Pomost stalowy 3,0 m Nr kat. RR-08-04-05	Długość: 793 mm Waga: 6,60 kg Długość: 993 mm Waga: 8,00 kg Długość: 1493 mm Waga: 11,60 kg Długość: 2193 mm Waga: 16,50 kg Długość: 2993 mm Waga: 23,00 kg Szerokość: 320 mm





	<p>5. Podstawka śrubowa L=350 Nr kat. RR-08-05-01</p> <p>Podstawka śrubowa L=400 Nr kat. RR-08-05-02</p> <p>Podstawka śrubowa L=500 Nr kat. RR-08-05-03</p> <p>Podstawka śrubowa L=600 Nr kat. RR-08-05-04</p> <p>Podstawka śrubowa L=800 Nr kat. RR-08-05-05</p>	<p>Wysokość: 350 mm Waga: 3,00 kg</p> <p>Wysokość: 400 mm Waga: 3,20 kg</p> <p>Wysokość: 500 mm Waga: 3,60 kg</p> <p>Wysokość: 600 mm Waga: 4,00 kg</p> <p>Wysokość: 800 mm Waga: 4,90 kg</p>
	<p>6. Nakładka na podstawkę pojedyncza Nr kat. RR-08-06-00</p>	<p>Wysokość: 250 mm Waga: 1,20 kg</p>
	<p>7. Nakładka na podstawki podwójna Nr kat. RR-08-07-00</p>	<p>Wysokość: 250 mm Szerokość: 910 mm Waga: 3,80 kg</p>
	<p>8. Poręcz 0,8 m Nr kat. RR-08-08-01</p> <p>Poręcz 1,0 m Nr kat. RR-08-08-02</p> <p>Poręcz 1,5 m Nr kat. RR-08-08-03</p> <p>Poręcz 2,2 m Nr kat. RR-08-08-04</p> <p>Poręcz 3,0 m Nr kat. RR-08-08-05</p>	<p>Długość: 850 mm Waga: 1,00 kg</p> <p>Długość: 1050 mm Waga: 1,60 kg</p> <p>Długość: 1550 mm Waga: 2,70 kg</p> <p>Długość: 2250 mm Waga: 4,00 kg</p> <p>Długość: 3050 mm Waga: 5,70 kg</p>





	<p>9. Stężenie poziome 0,8 m Nr kat. RR-08-09-01</p> <p>Stężenie poziome 1,0 m Nr kat. RR-08-09-02</p> <p>Stężenie poziome 1,5 m Nr kat. RR-08-09-03</p> <p>Stężenie poziome 2,2 m Nr kat. RR-08-09-04</p> <p>Stężenie poziome 3,0 m Nr kat. RR-08-09-05</p>	<p>Długość: 860 mm Waga: 2,60 kg</p> <p>Długość: 1060 mm Waga: 3,20 kg</p> <p>Długość: 1560 mm Waga: 4,60 kg</p> <p>Długość: 2260 mm Waga: 6,70 kg</p> <p>Długość: 3060 mm Waga: 9,50 kg</p>
	<p>10. Stężenie ukośne 1,5 m Nr kat. RR-08-10-01</p> <p>Stężenie ukośne 2,2 m Nr kat. RR-08-10-02</p> <p>Stężenie ukośne 3,0 m Nr kat. RR-08-10-03</p>	<p>Długość: 2561 mm Waga: 7,20 kg</p> <p>Długość: 3033 mm Waga: 9,10 kg</p> <p>Długość: 3670 mm Waga: 11,20 kg</p>
	<p>11. Stężenie górne 2,2 m Nr kat. RR-08-11-01</p> <p>Stężenie górne 3,0 m Nr kat. RR-08-11-02</p>	<p>Długość: 2561 mm Waga: 7,20 kg</p> <p>Długość: 3290 mm Waga: 9,80 kg</p>
	<p>12. Poręcz poprzeczna Nr kat. RR-08-12-00</p>	<p>Wysokość: 550 mm Szerokość: 760 mm Waga: 3,60 kg</p>





	<p>13. Deska burtowa 0,8 m Nr kat. RR-08-13-01</p> <p>Deska burtowa 1,0 m Nr kat. RR-08-13-02</p> <p>Deska burtowa 1,5 m Nr kat. RR-08-13-03</p> <p>Deska burtowa 2,2 m Nr kat. RR-08-13-04</p> <p>Deska burtowa 3,0 m Nr kat. RR-08-13-05</p>	<p>Długość: 830 mm Waga: 1,50 kg</p> <p>Długość: 1030 mm Waga: 1,80 kg</p> <p>Długość: 1530 mm Waga: 2,60 kg</p> <p>Długość: 2230 mm Waga: 4,80 kg</p> <p>Długość: 3030 mm Waga: 5,50 kg</p> <p>Wysokość: 150 mm</p>
	<p>14. Deska burtowa poprzeczna Nr kat. RR-08-14-00</p>	<p>Długość: 710 mm Wysokość: 130 mm Waga: 1,80 kg</p>
	<p>15. Łącznik kotwiaczy 1,15 m Nr kat. RR-08-15-01</p> <p>Łącznik kotwiaczy 1,50 m Nr kat. RR-08-15-02</p> <p>Łącznik kotwiaczy 2,00 m Nr kat. RR-08-15-03</p>	<p>Długość: 1200 mm Waga: 4,20 kg</p> <p>Długość: 1550 mm Waga: 5,40 kg</p> <p>Długość: 2050 mm Waga: 6,80 kg</p>
	<p>16. Ramka górna Nr kat. RR-08-16-00</p>	<p>Wysokość: 1200 mm Szerokość: 860 mm Waga: 12,10 kg</p>





	<p>17. Ramka górna z dodatkowymi bolcami Nr kat. RR-08-17-00</p>	<p>Wysokość: 1200 mm Szerokość: 910 mm Waga: 12,60 kg</p>
	<p>18. Wysięgnik Nr kat. RR-08-18-00</p>	<p>Wysokość: 700 mm Szerokość: 800 mm Waga: 13,40 kg</p>
	<p>19. Ramka korygująca 500 Nr kat. RR-08-19-01 Ramka korygująca 700 Nr kat. RR-08-19-02 Ramka korygująca 1000 Nr kat. RR-08-19-03 Ramka korygująca 1300 Nr kat. RR-08-19-04</p>	<p>Wysokość: 650 mm Waga: 9,60 kg Wysokość: 850 mm Waga: 10,80 kg Wysokość: 1150 mm Waga: 12,80 kg Wysokość: 1450 mm Waga: 15,20 kg Szerokość: 860 mm</p>
	<p>20. Stężenie ukośne do ramki korygującej 500 <i>Długość pola 2,2 m</i> Nr kat. RR-08-20-01 <i>Długość pola 3,0 m</i> Nr kat. RR-08-20-02</p>	<p>Długość: 2316 mm Waga: 7,00 kg Długość: 3101 mm Waga: 9,40 kg</p>
	<p>21. Stężenie ukośne do ramki korygującej 700 <i>Długość pola 2,2 m</i> Nr kat. RR-08-21-01 <i>Długość pola 3,0 m</i> Nr kat. RR-08-21-02</p>	<p>Długość: 2369 mm Waga: 7,20 kg Długość: 3140 mm Waga: 9,60 kg</p>
	<p>22. Stężenie ukośne do ramki korygującej 1000 <i>Długość pola 2,2 m</i> Nr kat. RR-08-22-01 <i>Długość pola 3,0 m</i> Nr kat. RR-08-22-02</p>	<p>Długość: 2477 mm Waga: 7,60 kg Długość: 3222 mm Waga: 9,80 kg</p>
	<p>23. Stężenie ukośne do ramki korygującej 1300 <i>Długość pola 2,2 m</i> Nr kat. RR-08-23-01 <i>Długość pola 3,0 m</i> Nr kat. RR-08-23-02</p>	<p>Długość: 2615 mm Waga: 8,00 kg Długość: 3330 mm Waga: 10,10 kg</p>





	<p>24. Dźwigar 4,40 m Nr kat. RR-08-24-01</p> <p>Dźwigar 4,40 m ze śrubą Nr kat. RR-08-24-02</p> <p>Dźwigar 6,00 m Nr kat. RR-08-24-03</p> <p>Dźwigar 6,00 m ze śrubą Nr kat. RR-08-24-04</p> <p>Dźwigar 6,60 m Nr kat. RR-08-24-05</p> <p>Dźwigar 6,60 m ze śrubami Nr kat. RR-08-24-06</p>	<p>Długość: 4500 mm Waga: 44,20 kg</p> <p>Długość: 4500 mm Waga: 47,00 kg</p> <p>Długość: 6100 mm Waga: 57,30 kg</p> <p>Długość: 6100 mm Waga: 60,00 kg</p> <p>Długość: 6700 mm Waga: 67,00 kg</p> <p>Długość: 6700 mm Waga: 73,00 kg</p> <p>Wysokość: 700 mm (ze śrubą) całkowita: 450 mm (bez śruby)</p>
	<p>25. Belka dźwigara Nr kat. RR-08-25-00</p>	<p>Szerokość: 860 mm Waga: 4,80 kg</p>
	<p>26. Dźwigar aluminiowy 4,65 m Nr kat. RR-08-26-01</p> <p>Dźwigar aluminiowy 6,25 m Nr kat. RR-08-26-02</p>	<p>Długość: 4650 mm Waga: 20,00 kg</p> <p>Długość: 6250 mm Waga: 27,00 kg</p> <p>Wysokość: 550 mm</p>
	<p>27. Łącznik dźwigarów Nr kat. RR-08-27-00</p>	<p>Długość: 450 mm Waga: 1,20 kg</p>





	<p>28. Ramka dźwigara Nr kat. RR-08-28-00</p>	<p>Wysokość: 900 mm Szerokość: 860 mm Waga: 10,40 kg</p>
	<p>29. Konsola 0,8 m Nr kat. RR-08-29-00</p>	<p>Wysokość: 830 mm Szerokość: 870 mm Waga: 7,20 kg</p>
	<p>30. Konsola 0,4 m Nr kat. RR-08-30-00</p>	<p>Wysokość: 630 mm Szerokość: 540 mm Waga: 4,80 kg</p>
	<p>31. Pomost konsoli 2,2 m Nr kat. RR-08-31-01 Pomost konsoli 3,0 m Nr kat. RR-08-31-02</p>	<p>Długość: 2200 mm Waga: 10,80 kg Długość: 3000 mm Waga: 12,80 kg Szerokość: 220 mm</p>





	<p>32. Łącznik kątowy Nr kat. RR-08-32-00</p>	<p>Długość: 250 mm Waga: 2,00 kg</p>
	<p>33. Stojak poręczy Nr kat. RR-08-33-00</p>	<p>Wysokość: 1200 mm Waga: 4,20 kg</p>
	<p>34. Zabezpieczenie pomostu 0,8 m Nr kat. RR-08-34-00</p>	<p>Długość: 860 mm Waga: 2,60 kg</p>
	<p>35. Podpora konsoli Nr kat. RR-08-35-00</p>	<p>Długość: 1700 mm Waga: 7,50 kg</p>



	<p>36. Ramka L 0,8 m Nr kat. RR-08-36-00</p>	<p>Wysokość: 1200 mm Szerokość: 810 mm Waga: 6,30 kg</p>
	<p>37. Ramka L 0,8 m z gniazdem Nr kat. RR-08-37-00</p>	<p>Wysokość: 1200 mm Szerokość: 810 mm Waga: 6,00 kg</p>
	<p>38. Ramka L 0,4 m Nr kat. RR-08-38-00</p>	<p>Wysokość: 1200 mm Szerokość: 480 mm Waga: 5,40 kg</p>
	<p>39. Ramka L 0,4 m z gniazdem Nr kat. RR-08-39-00</p>	<p>Wysokość: 1200 mm Szerokość: 480 mm Waga: 5,10 kg</p>

	<p>40. Ramka boczna konsoli 0,8 m Nr kat. RR-08-40-00</p>	<p>Wysokość: 1200 mm Szerokość: 865 mm Waga: 10,20 kg</p>
	<p>41. Ramka boczna konsoli 0,4 m Nr kat. RR-08-41-00</p>	<p>Wysokość: 1200 mm Szerokość: 535 mm Waga: 9,80 kg</p>
	<p>42. Złącze z zapadką Nr kat. RR-08-42-00</p>	<p>Waga: 0,90 kg</p>
	<p>43. Zabezpieczenie pomostu konsoli 0,4 m Nr kat. RR-08-43-01 Zabezpieczenie pomostu konsoli 0,8 m Nr kat. RR-08-43-02</p>	<p>Długość: 400 mm Waga: 1,20 kg Długość: 800 mm Waga: 1,60 kg</p>

	<p>44. Rama przejściowa Nr kat. RR-08-44-00</p>	<p>Wysokość: 2300 mm Szerokość: 1610 mm Waga: 29,40 kg</p>
	<p>45. Belka daszka ochronnego Nr kat. RR-08-45-00</p>	<p>Długość: 2200 mm Waga: 10,20 kg</p>
	<p>46. Konsola modułowa Nr kat. RR-08-46-00</p>	<p>Wysokość: 950 mm Szerokość: 850 mm Waga: 7,20 kg</p>
	<p>47. Belka konsoli modułowej Nr kat. RR-08-47-00</p>	<p>Długość: 810 mm Waga: 4,20 kg</p>

	<p>48. Pomost kątowy z podporą Nr kat. RR-08-48-00</p>	<p>Pomost kątowy 830 mm Długość: 960 mm Szerokość: 6,00 kg Waga:</p> <p>Podpora 1830 mm Wysokość: 810 mm Szerokość: 10,80 kg Waga:</p>
	<p>49. Poręcz kątowa Nr kat. RR-08-49-00</p>	<p>Długość minimalna: 430 mm Długość maksymalna: 680 mm Waga: 2,40 kg</p>
	<p>50. Burta kątowa Nr kat. RR-08-50-00</p>	<p>Długość minimalna: 370 mm Długość maksymalna: 600 mm Waga: 1,60 kg</p>
	<p>51. Trawers T-4 Nr kat. RR-08-51-01</p> <p>Trawers T-6 Nr kat. RR-08-51-02</p> <p>Trawers T-8 Nr kat. RR-08-51-03</p>	<p>Długość: 1520 mm Waga: 10,70 kg</p> <p>Długość: 2170 mm Waga: 15,20 kg</p> <p>Długość: 2820 mm Waga: 20,00 kg</p> <p>Wysokość: 310 mm</p>

	<p>52. Nakładka na dźwigar N-3 Nr kat. RR-08-52-01</p> <p>Nakładka na dźwigar N-4 Nr kat. RR-08-52-02</p> <p>Nakładka na dźwigar N-6 Nr kat. RR-08-52-03</p>	<p>Długość: 970 mm Waga: 5,50 kg</p> <p>Długość: 1295 mm Waga: 6,80 kg</p> <p>Długość: 1945 mm Waga: 9,20 kg</p>
	<p>53. Rama uskokowa Nr kat. RR-08-53-00</p>	<p>Wysokość: 2150 mm Szerokość: 860 mm Waga: 23,00 kg</p>
	<p>54. Poręcz poprzeczna ramy uskokowej Nr kat. RR-08-54-00</p>	<p>Wysokość: 1130 mm Szerokość: 380 mm Waga: 4,00 kg</p>
	<p>55. Złącze krzyżowe Nr kat. RR-08-55-00</p>	<p>Waga: 1,10 kg</p>

	<p>56. Złącze obrotowe Nr kat. RR-08-56-00</p>	<p>Waga: 1,20 kg</p>
	<p>57. Przyrząd do sprawdzania zakotwień Nr kat. RR-08-57-00</p>	<p>Wysokość: 390 mm Średnica podstawy: 210 mm Zakres pomiarowy: 0-9 (0-5) kN Waga: 3,60 kg</p>